

Tablas y gráficos de crecimiento para niñas con SD

■ Autores:

- Xavier Pastor Duran (Hospital Clínic. Barcelona)
- Llorenç Quintó Domech (Hospital Clínic. Barcelona)
- Montserrat Hernández Martínez (CSI. L'Hospitalet de Llobregat)
- Mónica Corretger de la Calzada (FCSD. Barcelona)
- Roser Gassió Subirachs (FCSD. Barcelona)
- Agustí Serés Santamaria (FCSD. Barcelona) (19227ass@comb.es)

■ Contacto:

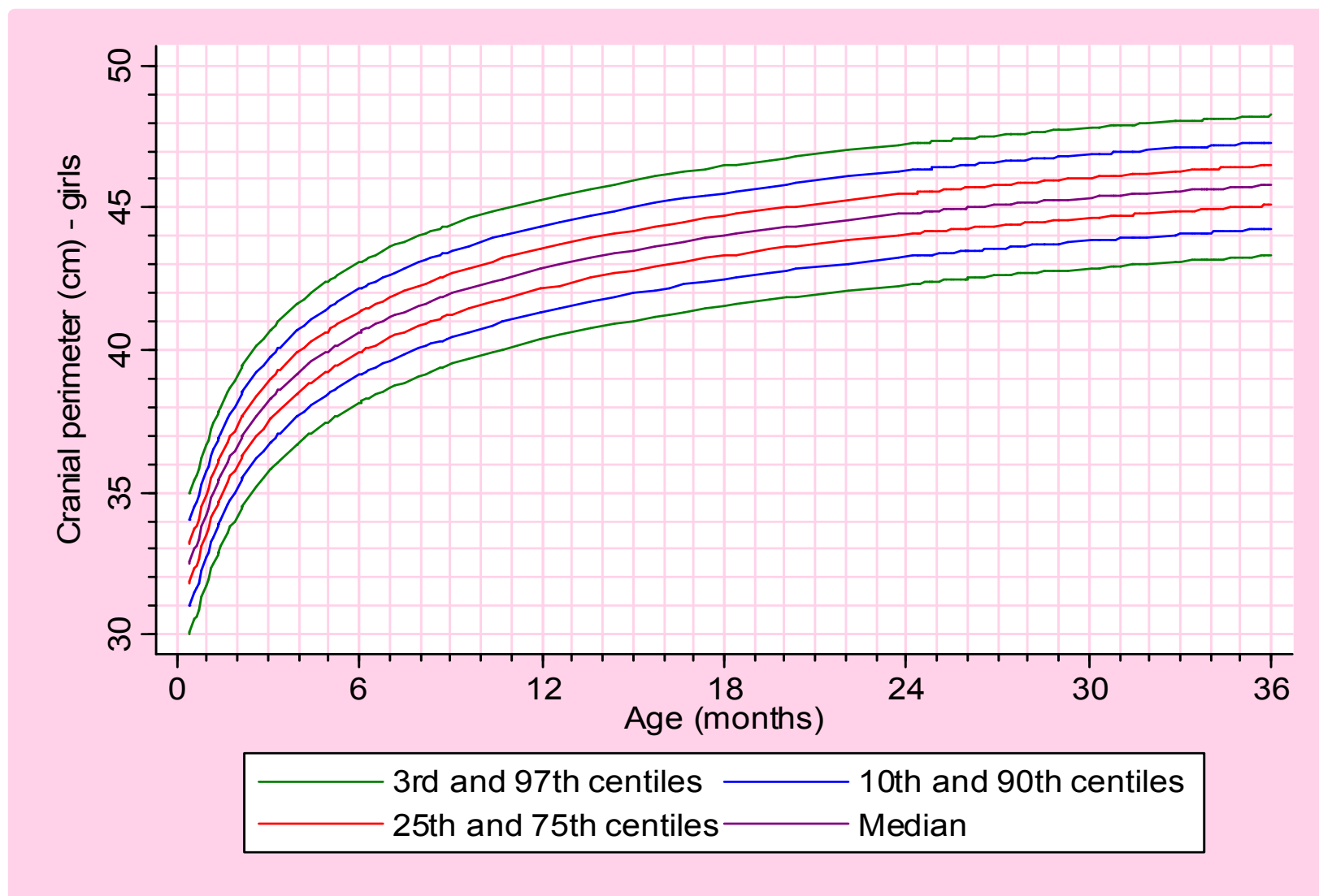
Fundación Catalana Síndrome de Down. (www.fcsd.org)

- C/ Comte Borrell, 201, entresol. 08029 Barcelona
- Email: formacio@fcsd.org
- Tel: 93 215 74 23

Perímetro craneal hasta los tres años en niñas (cm)

Edad	p3	p10	p25	Mediana	p75	p90	p97
0 < 1 meses	31.09	32.05	32.86	33.57	34.28	35.07	36.01
1 < 2 meses	32.99	33.95	34.76	35.47	36.18	36.98	37.91
2 < 3 meses	34.84	35.80	36.61	37.32	38.02	38.82	39.76
3 < 4 meses	36.17	37.13	37.94	38.65	39.36	40.16	41.09
4 < 5 meses	37.19	38.15	38.96	39.67	40.37	41.17	42.11
5 < 6 meses	37.65	38.61	39.42	40.13	40.83	41.63	42.57
6 < 7 meses	38.30	39.26	40.07	40.78	41.48	42.28	43.22
7 < 8 meses	38.85	39.81	40.62	41.33	42.04	42.84	43.77
8 < 9 meses	39.32	40.28	41.09	41.80	42.50	43.30	44.24
9 < 10 meses	39.60	40.55	41.36	42.07	42.78	43.58	44.52
10 < 11 meses	40.00	40.95	41.76	42.47	43.18	43.98	44.92
11 < 12 meses	40.37	41.33	42.14	42.85	43.55	44.35	45.29
12 < 13 meses	40.52	41.47	42.28	42.99	43.70	44.50	45.44
13 < 18 meses	41.13	42.08	42.89	43.60	44.31	45.11	46.05
18 < 24 meses	41.86	42.82	43.63	44.33	45.04	45.84	46.78
2 < 3 años	42.85	43.80	44.61	45.32	46.03	46.83	47.77

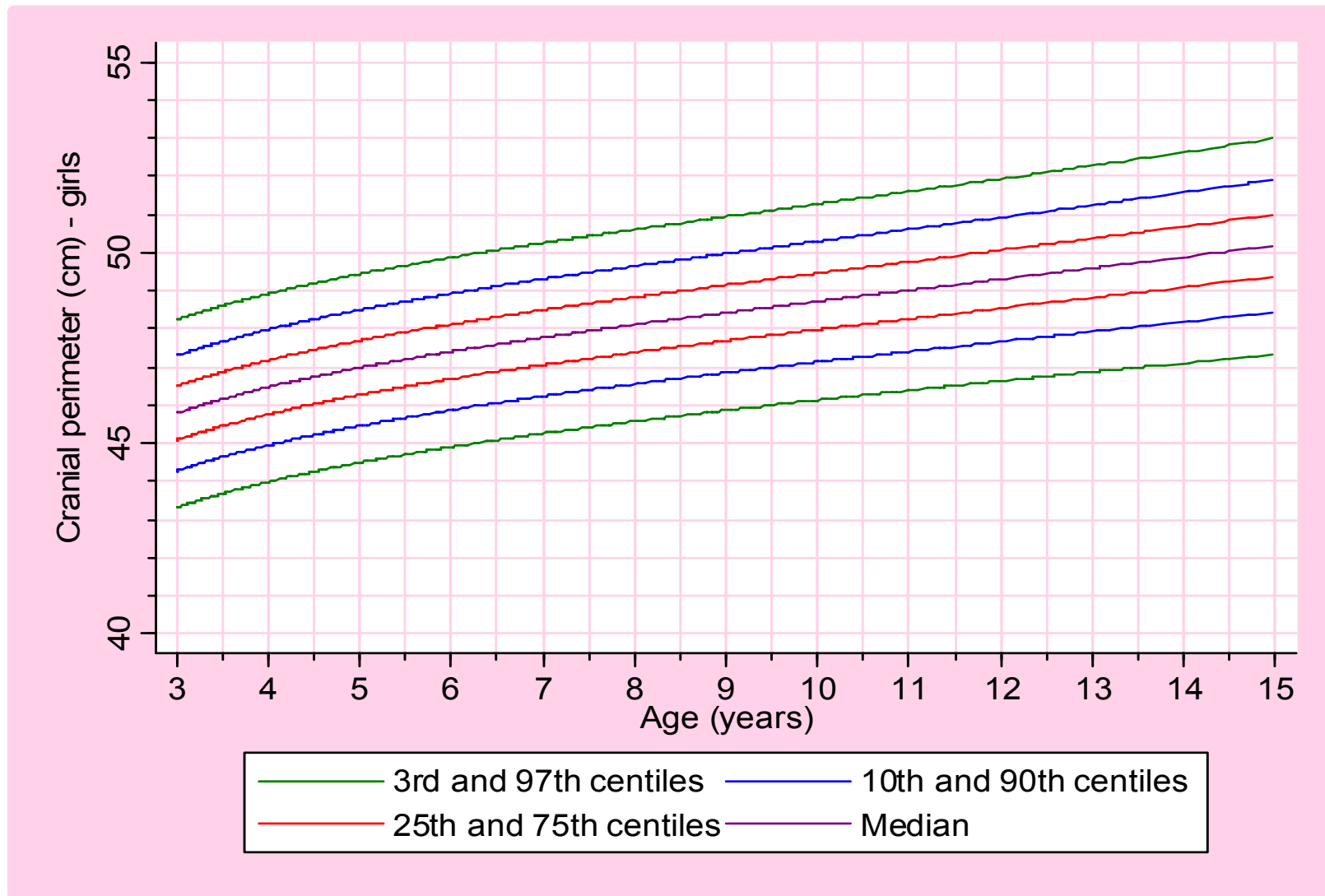
Perímetro craneal hasta los tres años en niñas (cm)



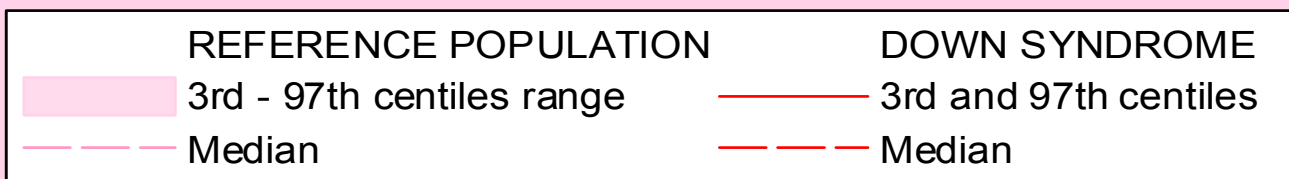
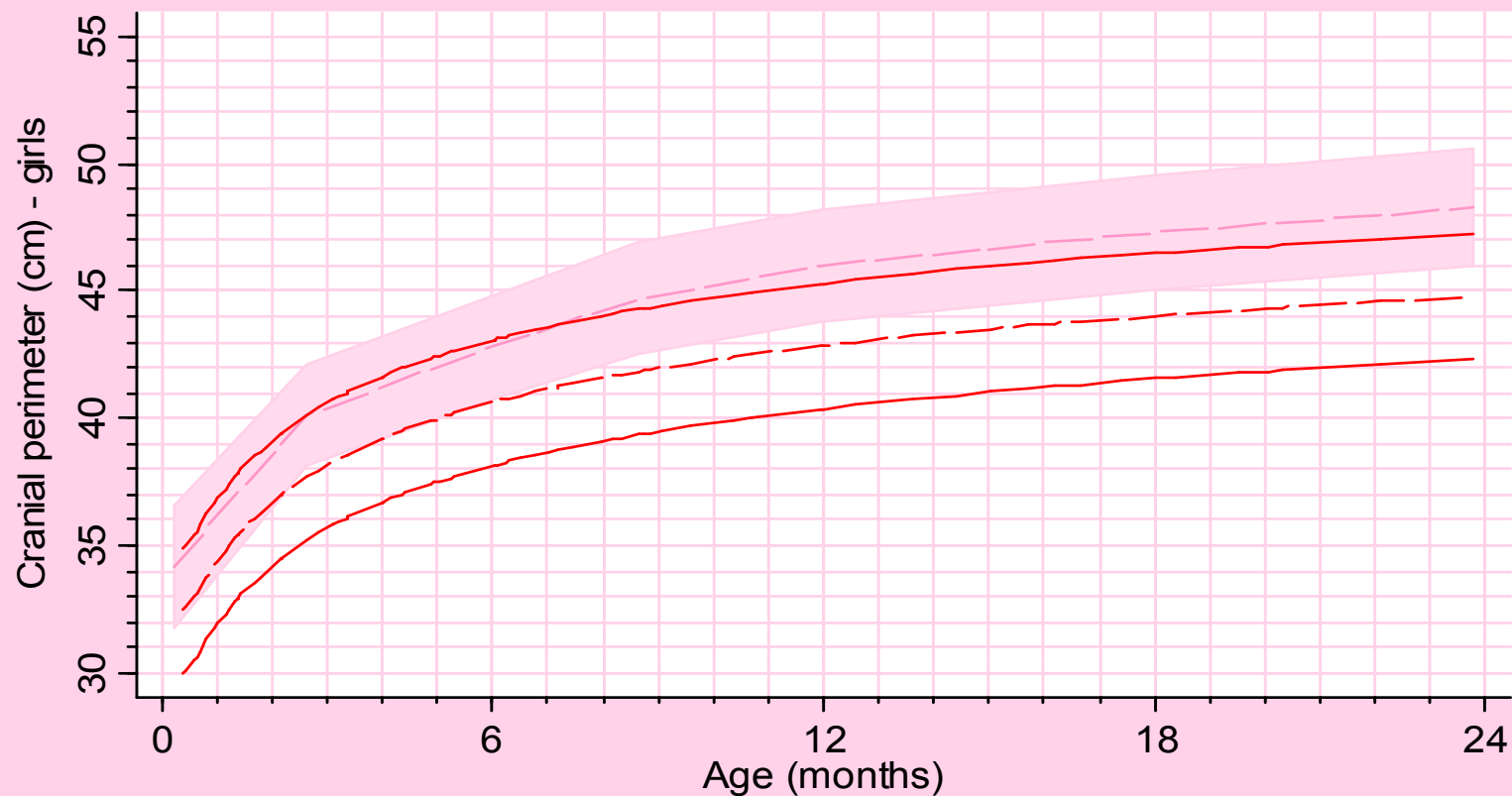
Perímetro craneal de tres a quince años en niñas (cm)

Edad	p3	p10	p25	Mediana	p75	p90	p97
3 < 4 años	43.62	44.58	45.39	46.10	46.81	47.61	48.55
4 < 5 años	44.24	45.20	46.01	46.73	47.44	48.24	49.18
5 < 6 años	44.70	45.67	46.48	47.20	47.91	48.71	49.66
6 < 7 años	45.08	46.05	46.87	47.59	48.30	49.11	50.06
7 < 8 años	45.40	46.38	47.20	47.92	48.64	49.46	50.41
8 < 9 años	45.74	46.72	47.56	48.29	49.01	49.83	50.80
9 < 10 años	46.00	47.00	47.84	48.58	49.31	50.14	51.12
10 < 11 años	46.25	47.26	48.11	48.85	49.60	50.44	51.42
11 < 12 años	46.51	47.54	48.40	49.16	49.92	50.77	51.77
12 < 13 años	46.75	47.80	48.68	49.45	50.22	51.09	52.11
13 < 14 años	46.96	48.03	48.92	49.71	50.49	51.38	52.42
14 < 15 años	47.22	48.31	49.23	50.04	50.85	51.76	52.82

Perímetro craneal de tres a quince años en niñas (cm)



Perímetro craneal hasta los 2 años en niñas (cm). Comparación con la población de referencia^(*).

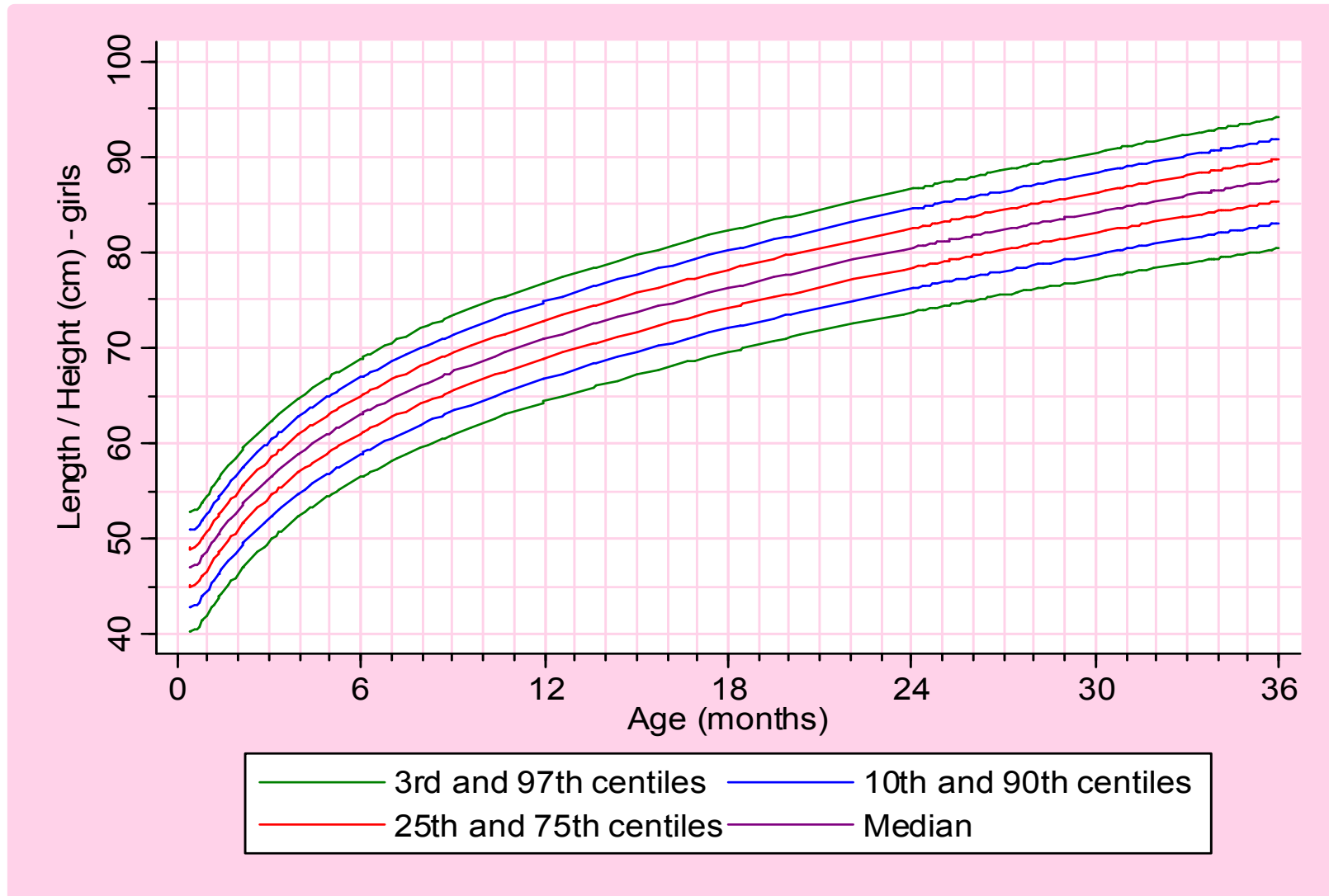


(*): Estudio de la Fundación Faustino Orbeogo

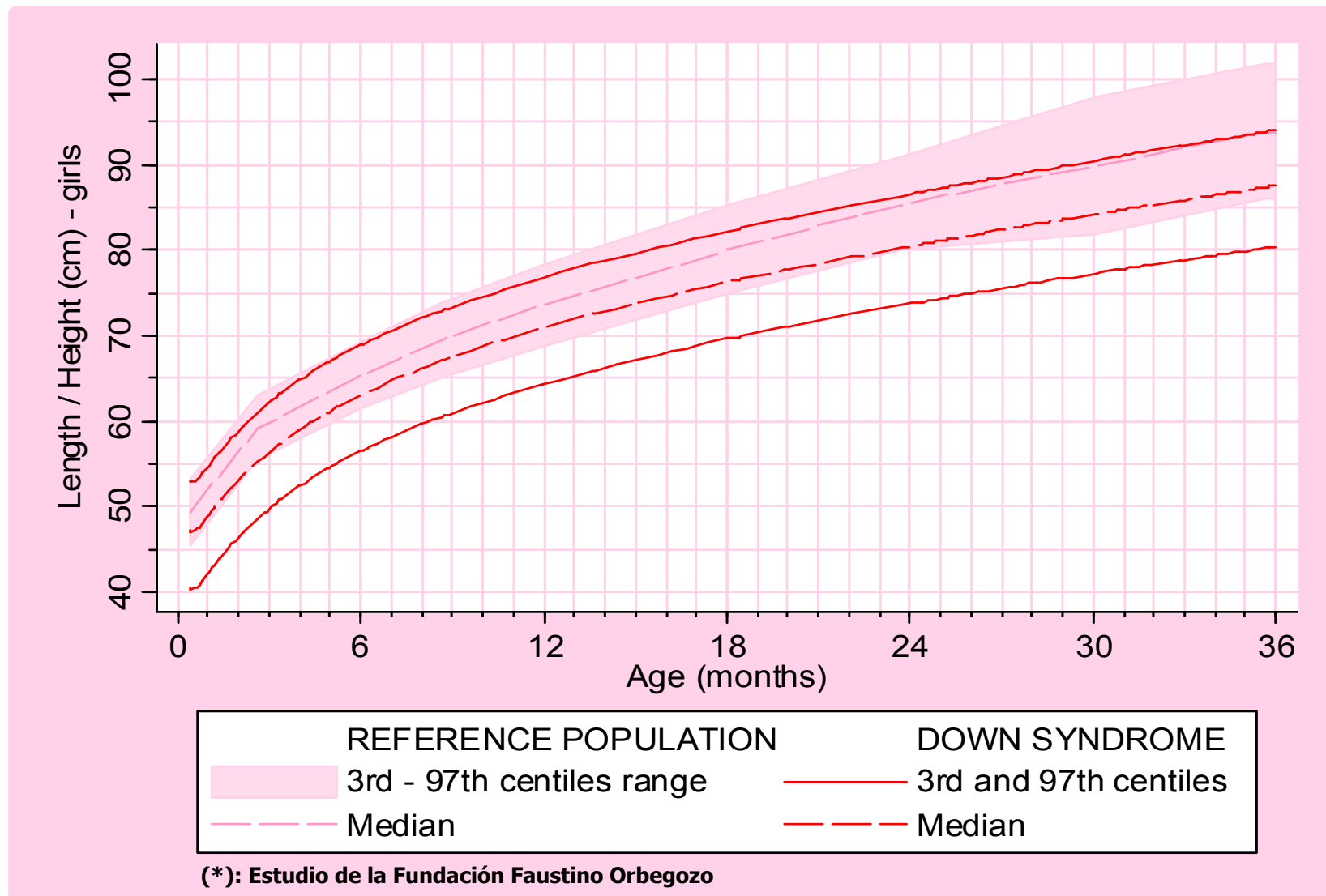
Longitud / talla hasta los 3 años en niñas. (cm)

Edad	p3	p10	p25	Mediana	p75	p90	p97
0 < 1 meses	41.64	44.16	46.34	48.37	50.30	52.18	54.11
1 < 2 meses	44.09	46.59	48.76	50.79	52.72	54.60	56.55
2 < 3 meses	48.05	50.52	52.68	54.70	56.64	58.53	60.49
3 < 4 meses	50.93	53.38	55.54	57.56	59.49	61.39	63.36
4 < 5 meses	53.63	56.07	58.21	60.23	62.17	64.07	66.05
5 < 6 meses	54.94	57.37	59.52	61.54	63.48	65.38	67.36
6 < 7 meses	56.92	59.35	61.49	63.51	65.45	67.36	69.34
7 < 8 meses	58.72	61.14	63.28	65.30	67.24	69.16	71.15
8 < 9 meses	60.33	62.74	64.88	66.90	68.85	70.77	72.76
9 < 10 meses	61.33	63.74	65.88	67.90	69.85	71.77	73.77
10 < 11 meses	62.84	65.24	67.38	69.40	71.36	73.28	75.29
11 < 12 meses	64.31	66.72	68.86	70.88	72.84	74.77	76.78
12 < 13 meses	64.92	67.33	69.47	71.50	73.46	75.39	77.40
13 < 18 meses	67.55	69.97	72.12	74.15	76.12	78.07	80.10
18 < 24 meses	70.94	73.38	75.55	77.60	79.60	81.56	83.62
2 < 3 años	77.11	79.64	81.90	84.04	86.12	88.18	90.34

Longitud / talla hasta los 3 años en niñas. (cm)



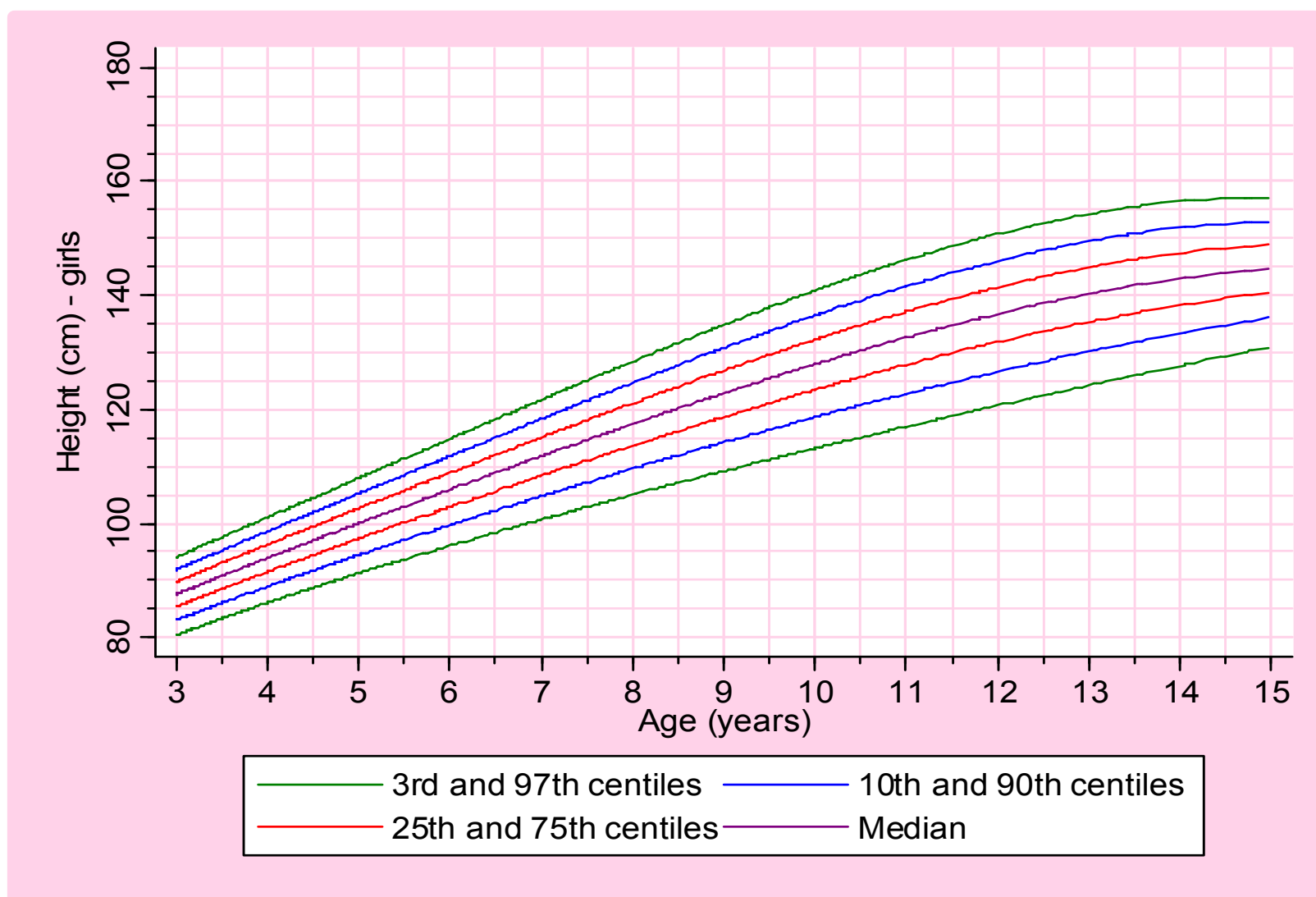
Longitud / talla hasta los 3 años en niñas. (cm) Comparación con la población de referencia^(*).



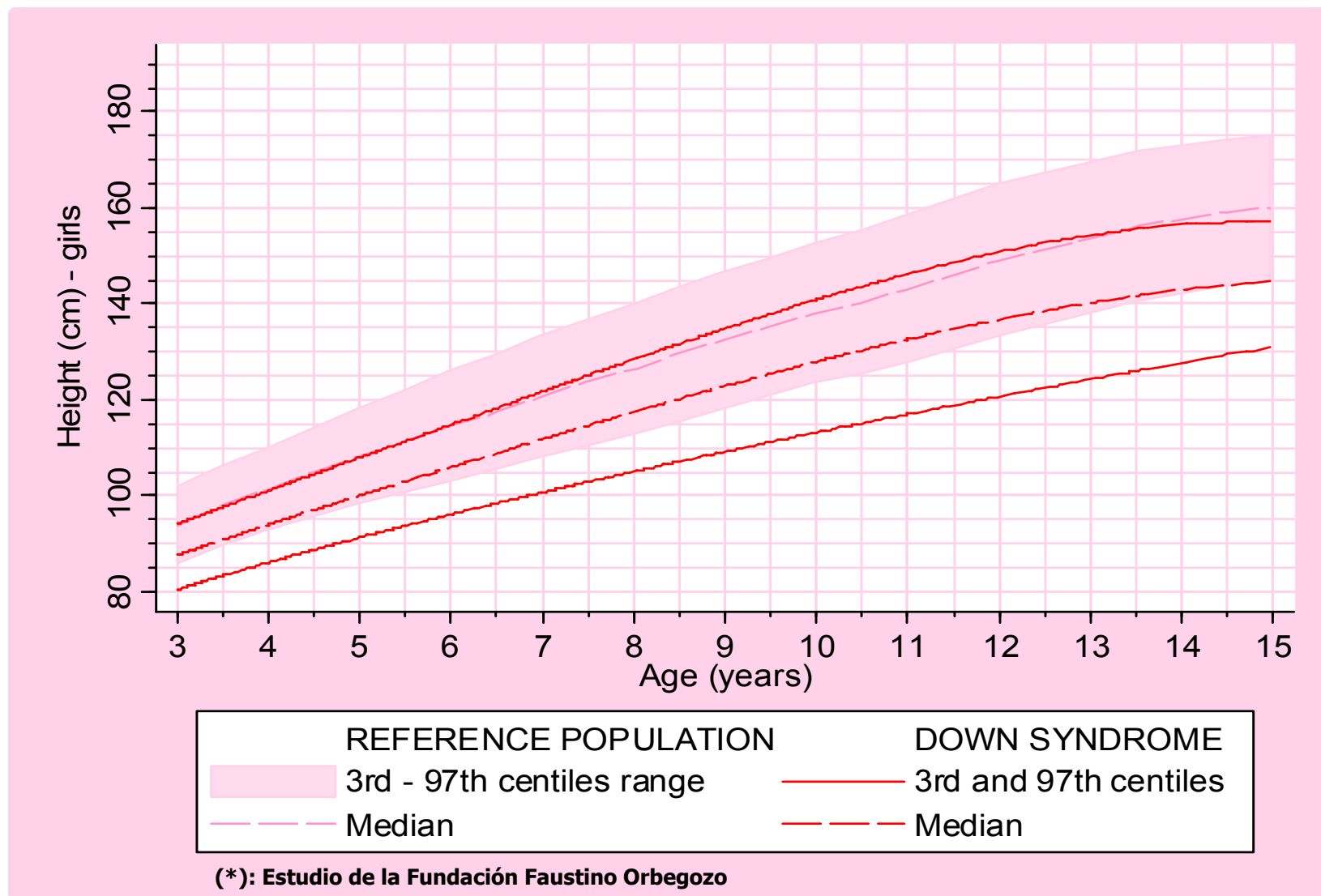
Talla de los 3 a los 15 años en niñas. (cm)

Edad	p3	p10	p25	Mediana	p75	p90	p97
3 < 4 años	82.83	85.54	87.96	90.26	92.49	94.70	97.01
4 < 5 años	88.66	91.68	94.38	96.94	99.41	101.86	104.42
5 < 6 años	93.67	97.07	100.09	102.96	105.73	108.46	111.32
6 < 7 años	98.34	102.17	105.58	108.79	111.90	114.95	118.14
7 < 8 años	102.56	106.85	110.65	114.22	117.66	121.05	124.57
8 < 9 años	107.34	112.17	116.43	120.44	124.28	128.06	131.98
9 < 10 años	111.29	116.56	121.20	125.55	129.72	133.80	138.05
10 < 11 años	115.00	120.63	125.57	130.20	134.63	138.97	143.48
11 < 12 años	118.88	124.76	129.93	134.76	139.40	143.93	148.63
12 < 13 años	122.46	128.41	133.65	138.56	143.26	147.86	152.63
13 < 14 años	125.67	131.50	136.63	141.45	146.08	150.61	155.32
14 < 15 años	129.44	134.79	139.53	144.00	148.31	152.54	156.95

Talla de los 3 a los 15 años en niñas. (cm)



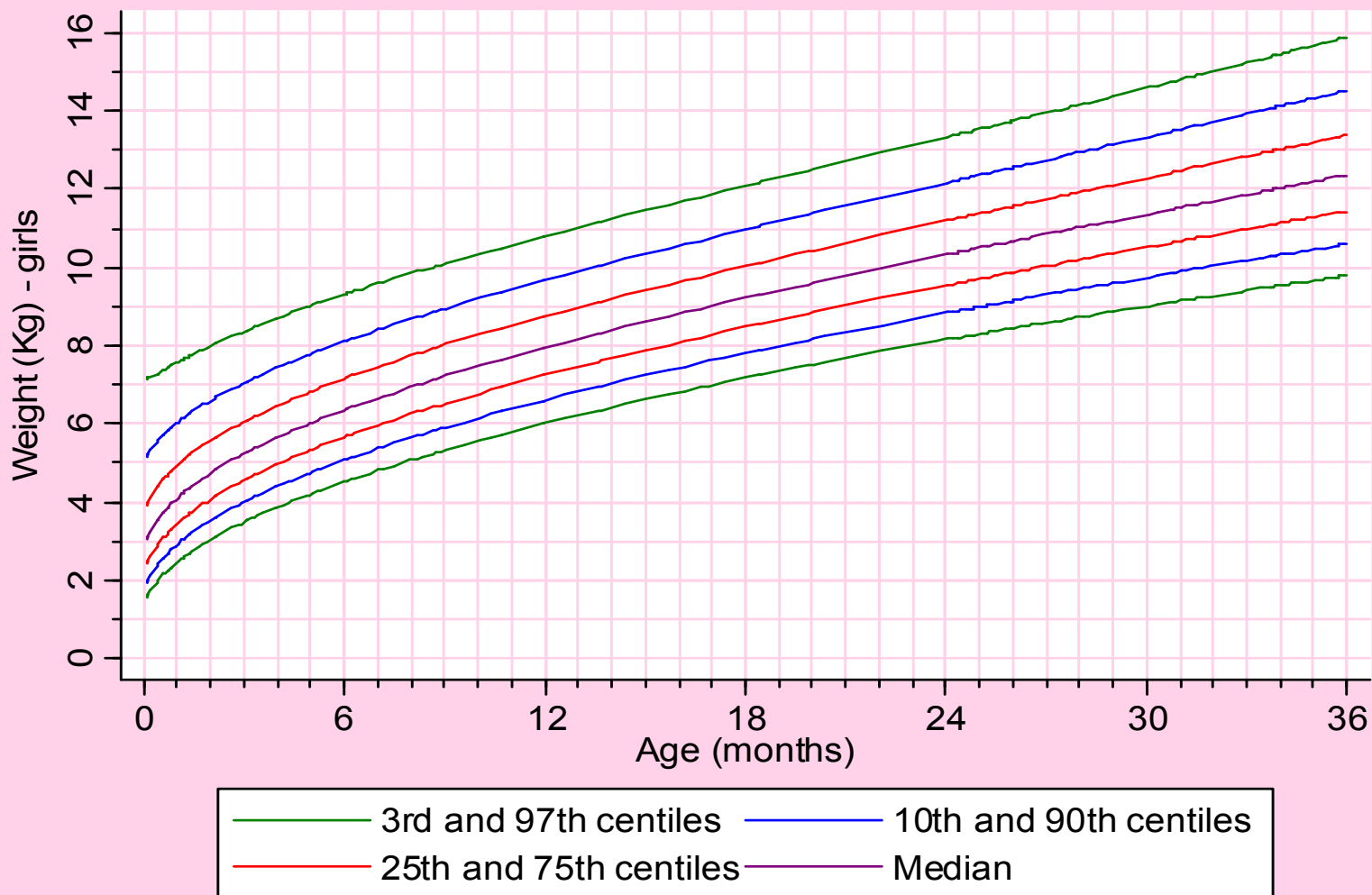
Talla de los 3 a los 15 años en niñas. (cm). Comparación con la población de referencia^(*).



Peso hasta los 3 años en niñas. (kg)

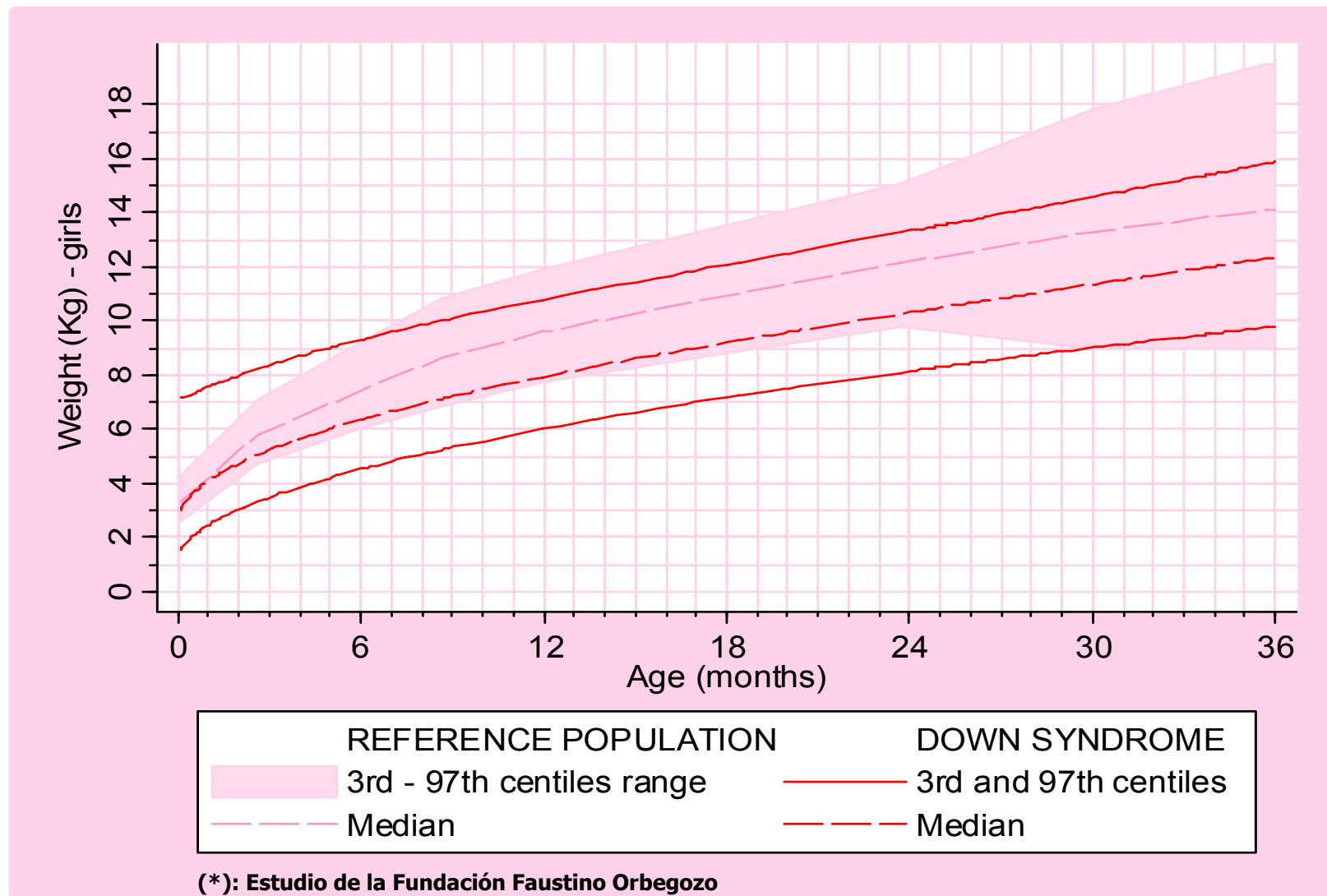
Edad	p3	p10	p25	Mediana	p75	p90	p97
0 < 1 meses	2.04	2.46	2.97	3.62	4.47	5.62	7.34
1 < 2 meses	2.71	3.18	3.72	4.39	5.22	6.28	7.74
2 < 3 meses	3.26	3.75	4.31	4.99	5.81	6.82	8.17
3 < 4 meses	3.67	4.18	4.76	5.43	6.25	7.23	8.53
4 < 5 meses	4.07	4.60	5.18	5.87	6.67	7.64	8.89
5 < 6 meses	4.27	4.81	5.40	6.09	6.89	7.85	9.08
6 < 7 meses	4.60	5.16	5.75	6.44	7.25	8.19	9.39
7 < 8 meses	4.92	5.48	6.09	6.78	7.58	8.52	9.69
8 < 9 meses	5.22	5.79	6.40	7.10	7.90	8.83	9.98
9 < 10 meses	5.41	5.99	6.60	7.30	8.10	9.03	10.18
10 < 11 meses	5.67	6.26	6.88	7.59	8.39	9.31	10.45
11 < 12 meses	6.01	6.60	7.23	7.94	8.75	9.67	10.79
12 < 13 meses	6.14	6.74	7.37	8.08	8.89	9.80	10.93
13 < 18 meses	6.71	7.33	7.98	8.71	9.52	10.44	11.56
18 < 24 meses	7.49	8.14	8.82	9.57	10.40	11.35	12.48
2 < 3 años	8.97	9.71	10.48	11.32	12.26	13.31	14.56

Peso hasta los 3 años en niñas. (kg)



Peso hasta los 3 años en niñas. (kg)

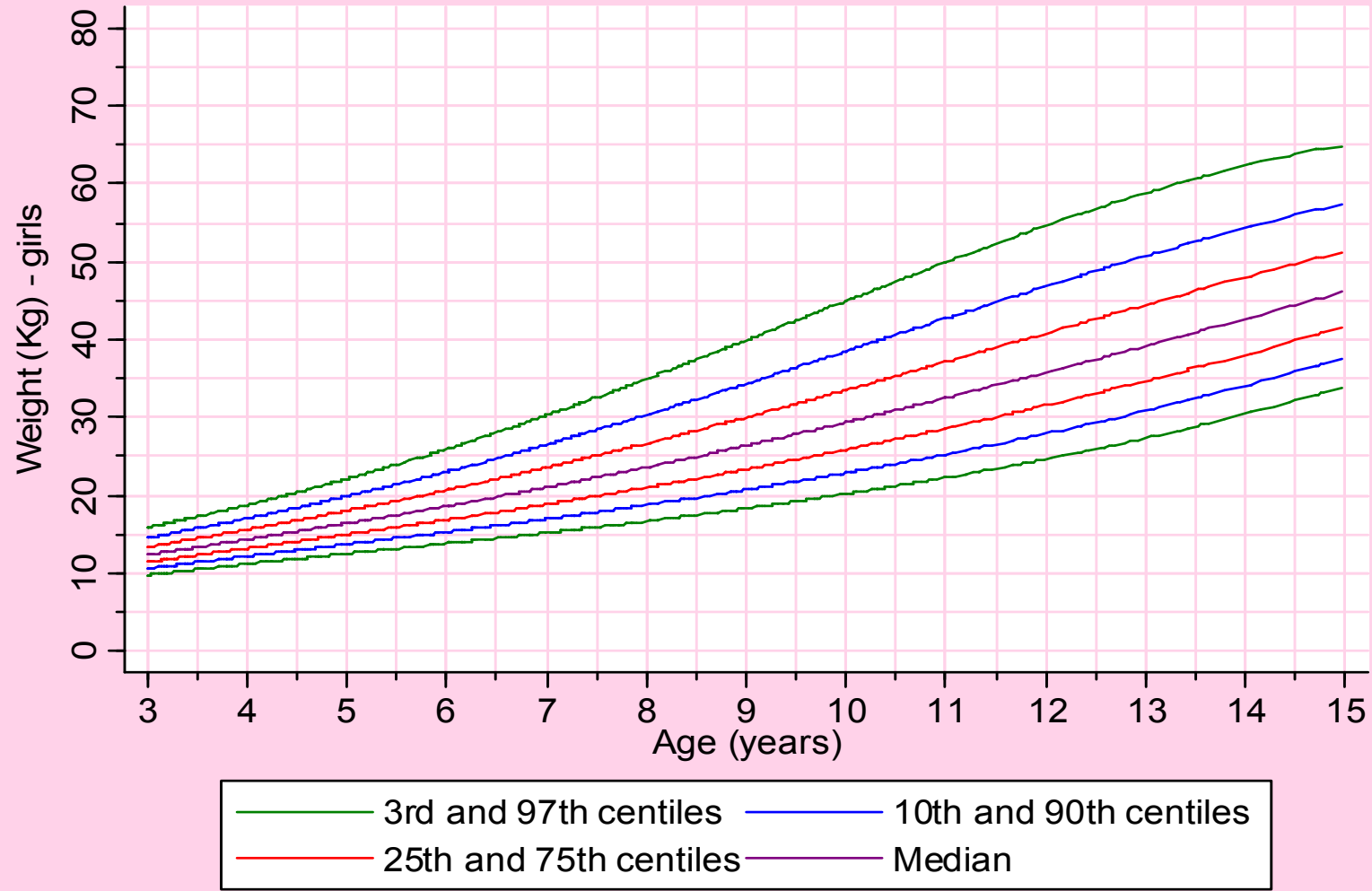
Comparación con la población de referencia^(*).



Peso de los 3 a los 15 años en niñas. (kg).

Edad	p3	p10	p25	Mediana	p75	p90	p97
3 < 4 años	10.39	11.27	12.18	13.18	14.30	15.56	17.06
4 < 5 años	11.84	12.93	14.07	15.34	16.77	18.39	20.35
5 < 6 años	13.17	14.50	15.92	17.51	19.33	21.41	23.97
6 < 7 años	14.50	16.10	17.83	19.80	22.07	24.71	28.01
7 < 8 años	15.83	17.73	19.78	22.14	24.90	28.14	32.24
8 < 9 años	17.59	19.83	22.29	25.15	28.51	32.52	37.66
9 < 10 años	19.29	21.84	24.65	27.94	31.84	36.51	42.55
10 < 11 años	21.17	24.01	27.15	30.84	35.22	40.49	47.33
11 < 12 años	23.46	26.61	30.08	34.15	38.98	44.79	52.32
12 < 13 años	25.96	29.35	33.08	37.45	42.60	48.77	56.72
13 < 14 años	28.63	32.20	36.11	40.65	45.97	52.28	60.35
14 < 15 años	32.21	35.91	39.90	44.48	49.77	55.96	63.75

Peso de los 3 a los 15 años en niñas. (kg).



Peso de los 3 a los 15 años en niñas. (kg). Comparación con la población de referencia^(*).

