

Tablas y gráficos de crecimiento para niños con SD

■ Autores:

- Xavier Pastor Duran (Hospital Clínic. Barcelona)
- Llorenç Quintó Domech (Hospital Clínic. Barcelona)
- Montserrat Hernández Martínez (CSI. L'Hospitalet de Llobregat)
- Mónica Corretger de la Calzada (FCSD. Barcelona)
- Roser Gassió Subirachs (FCSD. Barcelona)
- Agustí Serés Santamaria (FCSD. Barcelona) (19227ass@comb.es)

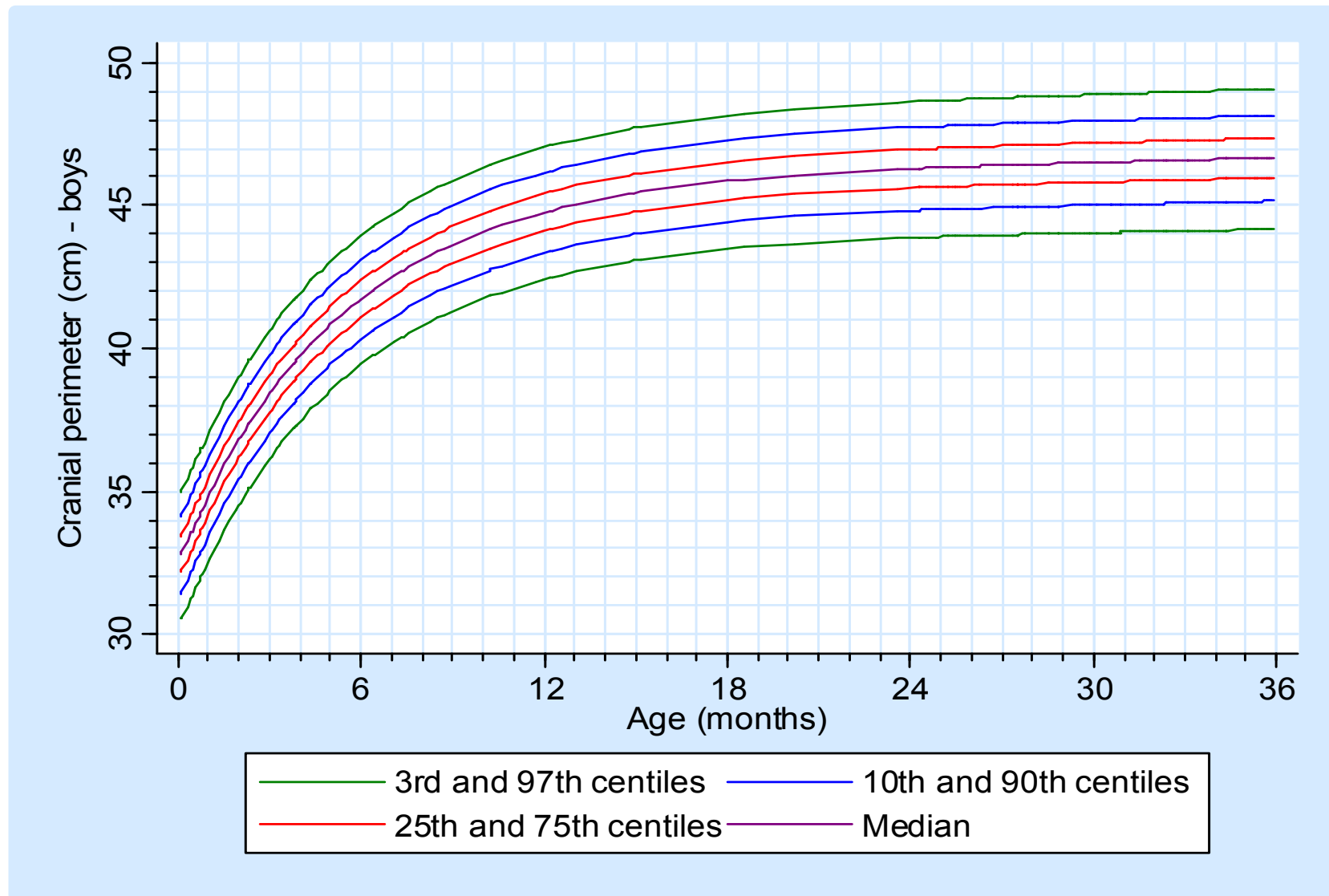
■ Contacto:

- Fundación Catalana Síndrome de Down. (www.fcsd.org)
- C/ Comte Borrell, 201, entresol. 08029 Barcelona
 - Email: formacion@fcsd.org
 - Tel: 93 215 74 23

Perímetro craneal hasta los tres años en niños (cm)

Edad	p3	p10	p25	Mediana	p75	p90	p97
0 < 1 meses	31.46	32.36	33.10	33.74	34.36	35.08	35.91
1 < 2 meses	33.49	34.39	35.13	35.77	36.40	37.12	37.96
2 < 3 meses	35.17	36.08	36.82	37.46	38.09	38.81	39.65
3 < 4 meses	36.87	37.78	38.52	39.16	39.80	40.52	41.37
4 < 5 meses	38.08	38.98	39.73	40.37	41.01	41.73	42.59
5 < 6 meses	39.09	40.00	40.75	41.40	42.03	42.76	43.61
6 < 7 meses	39.67	40.58	41.33	41.98	42.62	43.35	44.20
7 < 8 meses	40.40	41.31	42.07	42.71	43.35	44.08	44.94
8 < 9 meses	41.11	42.02	42.78	43.43	44.07	44.80	45.67
9 < 10 meses	41.49	42.41	43.17	43.82	44.46	45.20	46.06
10 < 11 meses	41.88	42.80	43.56	44.21	44.86	45.59	46.46
11 < 12 meses	42.37	43.29	44.05	44.71	45.36	46.10	46.97
12 < 13 meses	42.52	43.44	44.20	44.86	45.51	46.25	47.12
13 < 18 meses	42.98	43.91	44.68	45.34	45.99	46.73	47.61
18 < 24 meses	43.63	44.57	45.35	46.03	46.69	47.45	48.34
2 < 3 años	44.04	45.01	45.82	46.50	47.19	47.97	48.88

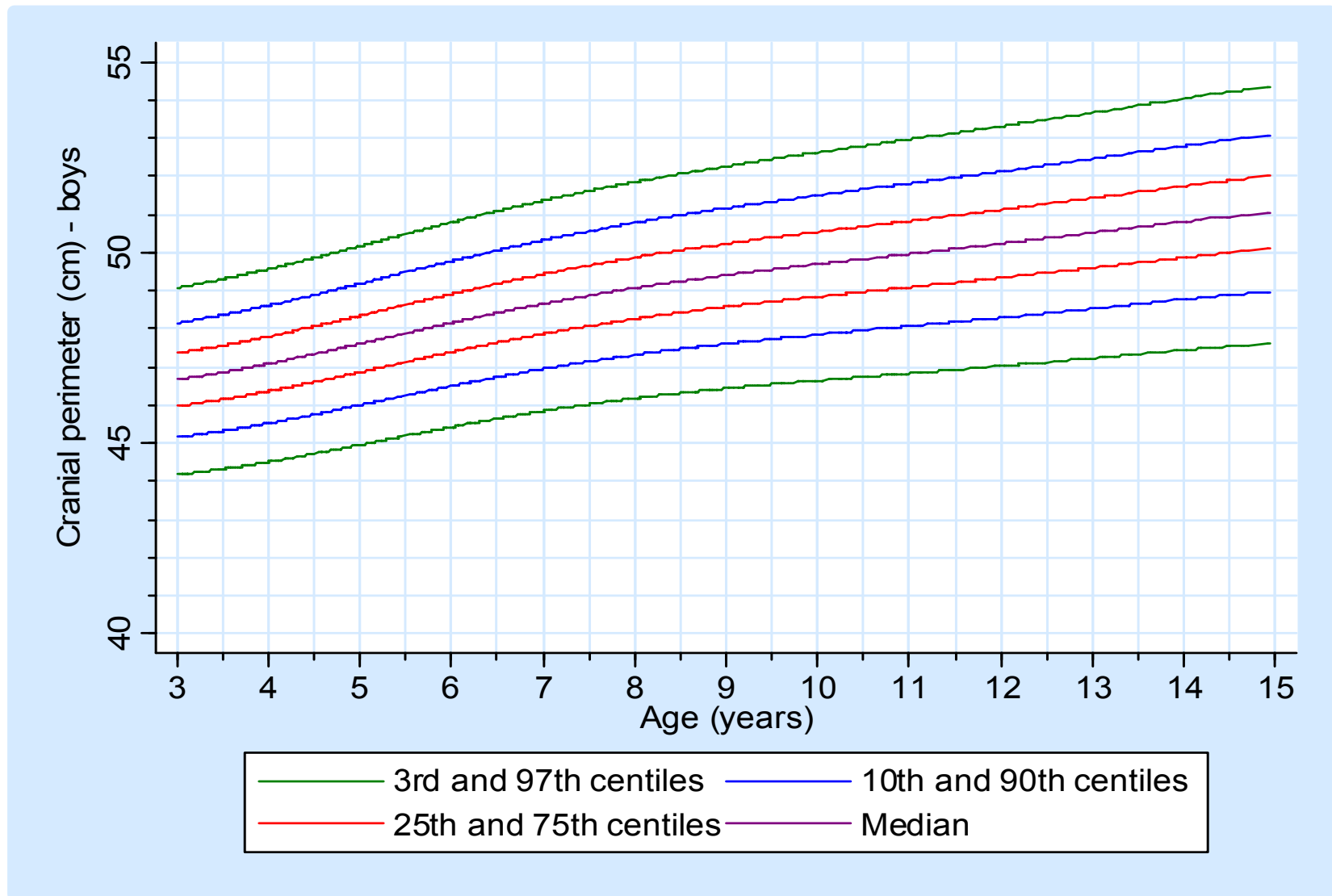
Perímetro craneal hasta los tres años en niños (cm)



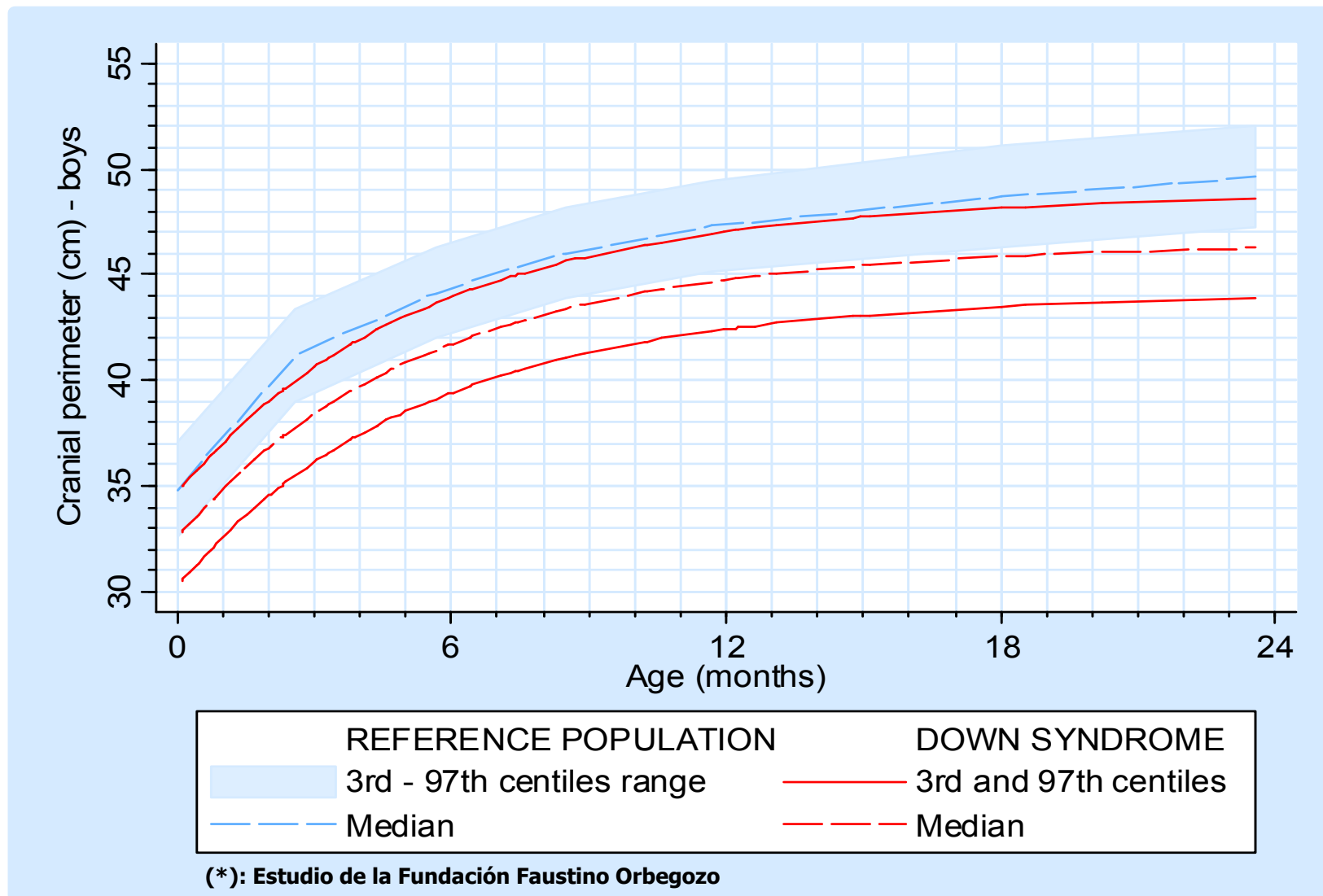
Perímetro craneal de tres a quince años en niños (cm)

Edad	p3	p10	p25	Mediana	p75	p90	p97
3 < 4 años	44.33	45.33	46.16	46.87	47.58	48.38	49.32
4 < 5 años	44.75	45.79	46.64	47.38	48.10	48.93	49.90
5 < 6 años	45.20	46.26	47.14	47.89	48.64	49.49	50.49
6 < 7 años	45.62	46.71	47.62	48.39	49.16	50.03	51.06
7 < 8 años	46.01	47.14	48.07	48.87	49.65	50.55	51.61
8 < 9 años	46.31	47.46	48.42	49.24	50.05	50.97	52.06
9 < 10 años	46.54	47.73	48.71	49.55	50.38	51.33	52.44
10 < 11 años	46.75	47.97	48.98	49.84	50.70	51.67	52.82
11 < 12 años	46.93	48.18	49.21	50.10	50.98	51.97	53.14
12 < 13 años	47.11	48.40	49.45	50.36	51.26	52.28	53.47
13 < 14 años	47.33	48.64	49.73	50.66	51.58	52.62	53.85
14 < 15 años	47.52	48.86	49.97	50.92	51.86	52.93	54.18

Perímetro craneal de tres a quince años en niños (cm)



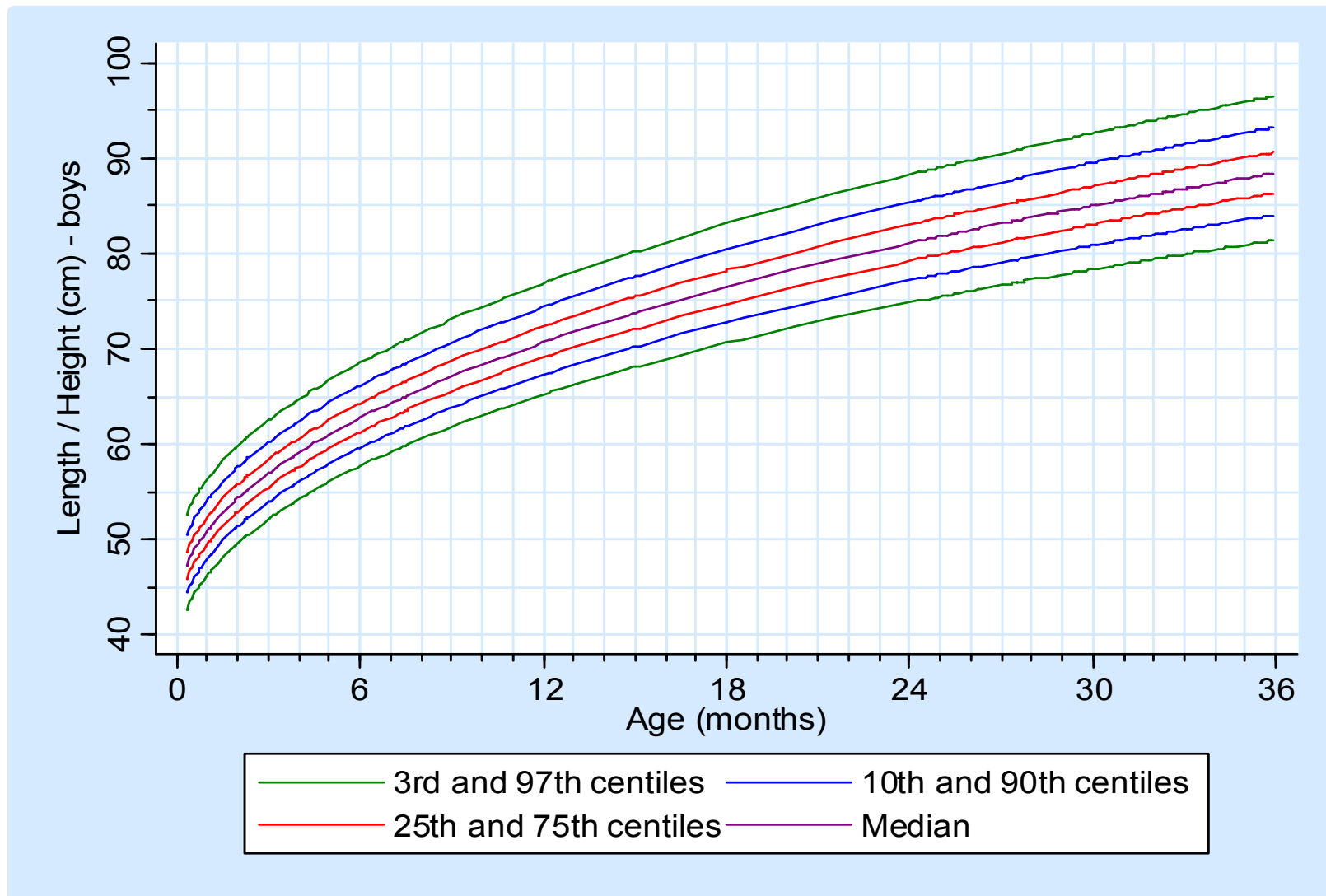
Perímetro craneal hasta los 2 años en niños (cm). Comparación con la población de referencia(*).



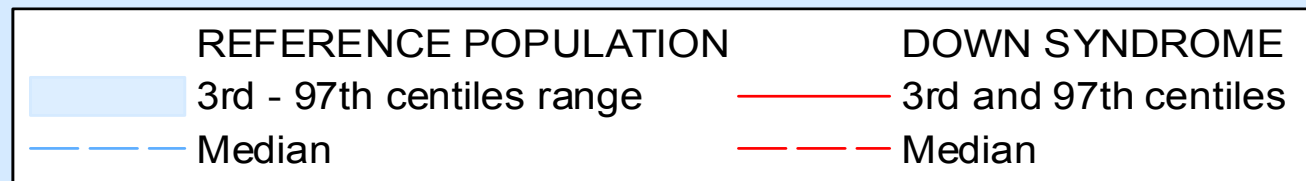
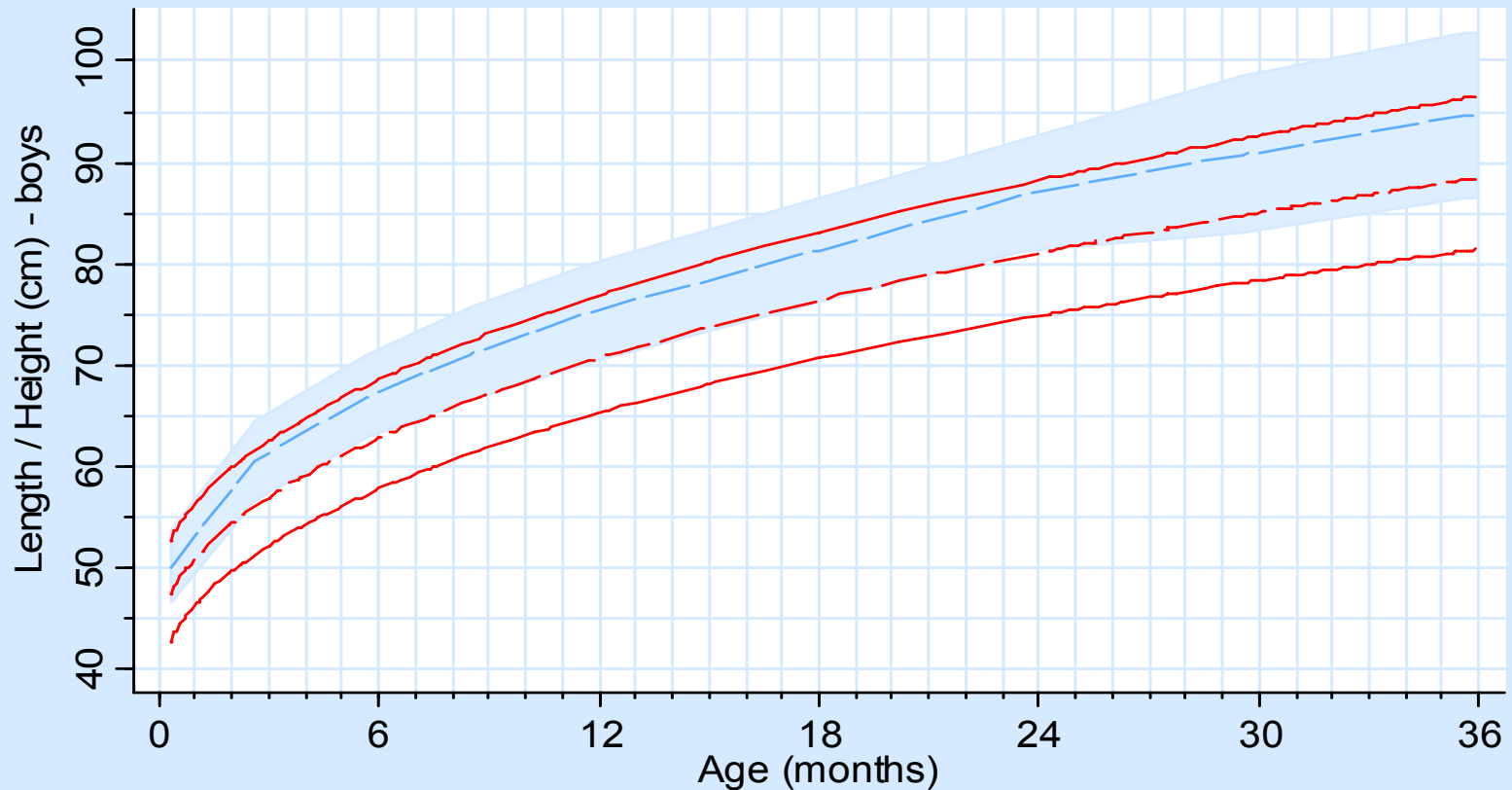
Longitud / talla hasta los 3 años en niños. (cm)

Edad	p3	p10	p25	Mediana	p75	p90	p97
0 < 1 meses	43.36	45.06	46.57	47.94	49.37	51.12	53.35
1 < 2 meses	47.80	49.55	51.08	52.48	53.93	55.70	57.93
2 < 3 meses	50.73	52.51	54.07	55.48	56.96	58.74	61.00
3 < 4 meses	53.27	55.08	56.67	58.11	59.61	61.41	63.70
4 < 5 meses	55.22	57.06	58.68	60.14	61.65	63.48	65.79
5 < 6 meses	57.10	58.97	60.61	62.09	63.63	65.49	67.82
6 < 7 meses	58.41	60.31	61.97	63.47	65.02	66.90	69.26
7 < 8 meses	59.77	61.70	63.38	64.90	66.47	68.37	70.76
8 < 9 meses	61.36	63.31	65.02	66.56	68.16	70.09	72.52
9 < 10 meses	62.61	64.59	66.33	67.89	69.51	71.47	73.92
10 < 11 meses	63.55	65.55	67.30	68.88	70.52	72.50	74.98
11 < 12 meses	65.05	67.09	68.87	70.48	72.14	74.15	76.68
12 < 13 meses	65.59	67.65	69.45	71.06	72.74	74.76	77.30
13 < 18 meses	68.00	70.12	71.97	73.64	75.37	77.46	80.08
18 < 24 meses	72.02	74.27	76.24	78.01	79.84	82.06	84.84
2 < 3 años	78.46	80.97	83.16	85.14	87.20	89.67	92.79

Longitud / talla hasta los 3 años en niños. (cm)



Longitud / talla hasta los 3 años en niños. (cm) Comparación con la población de referencia^(*).

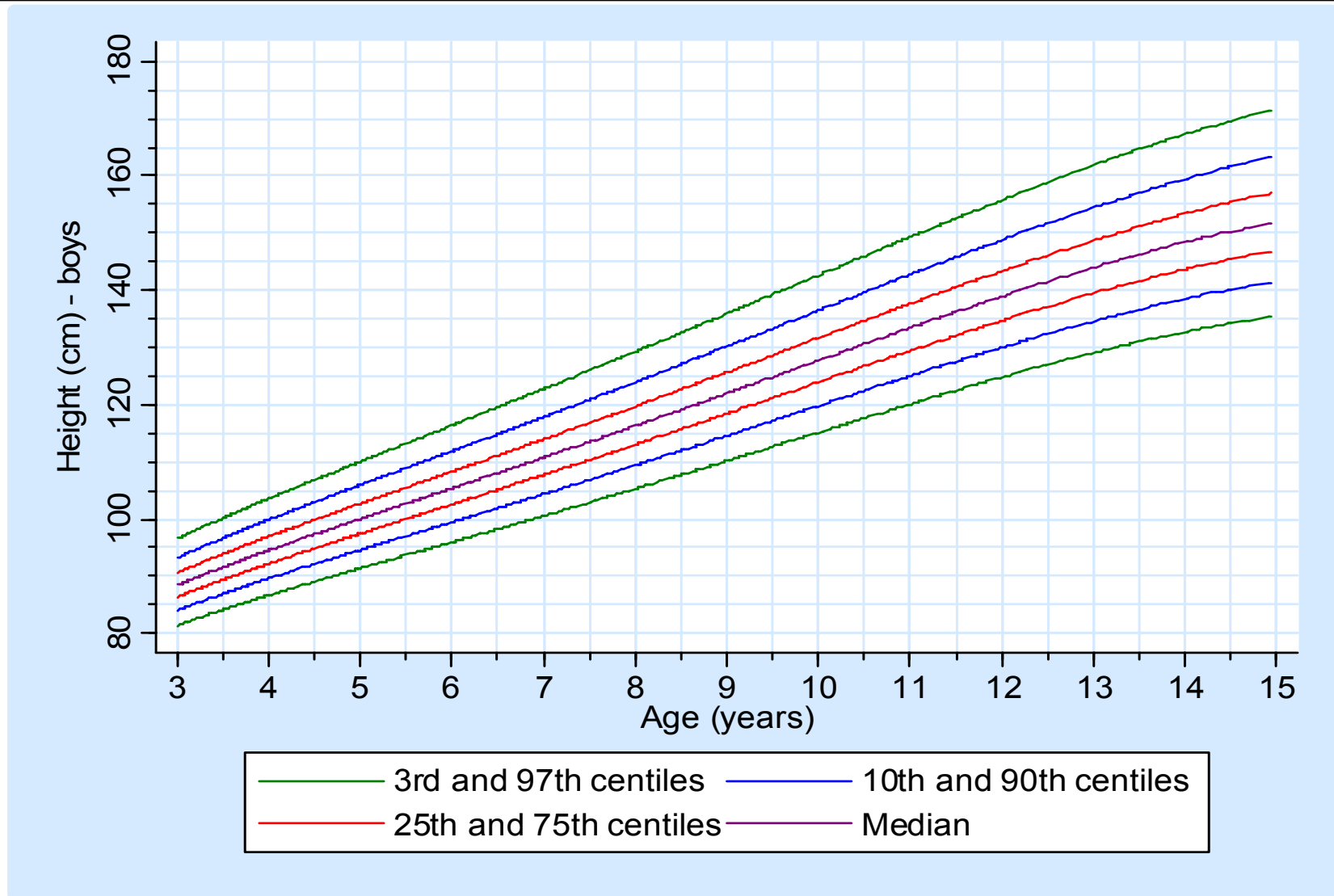


(*): Estudio de la Fundación Faustino Orbeogo

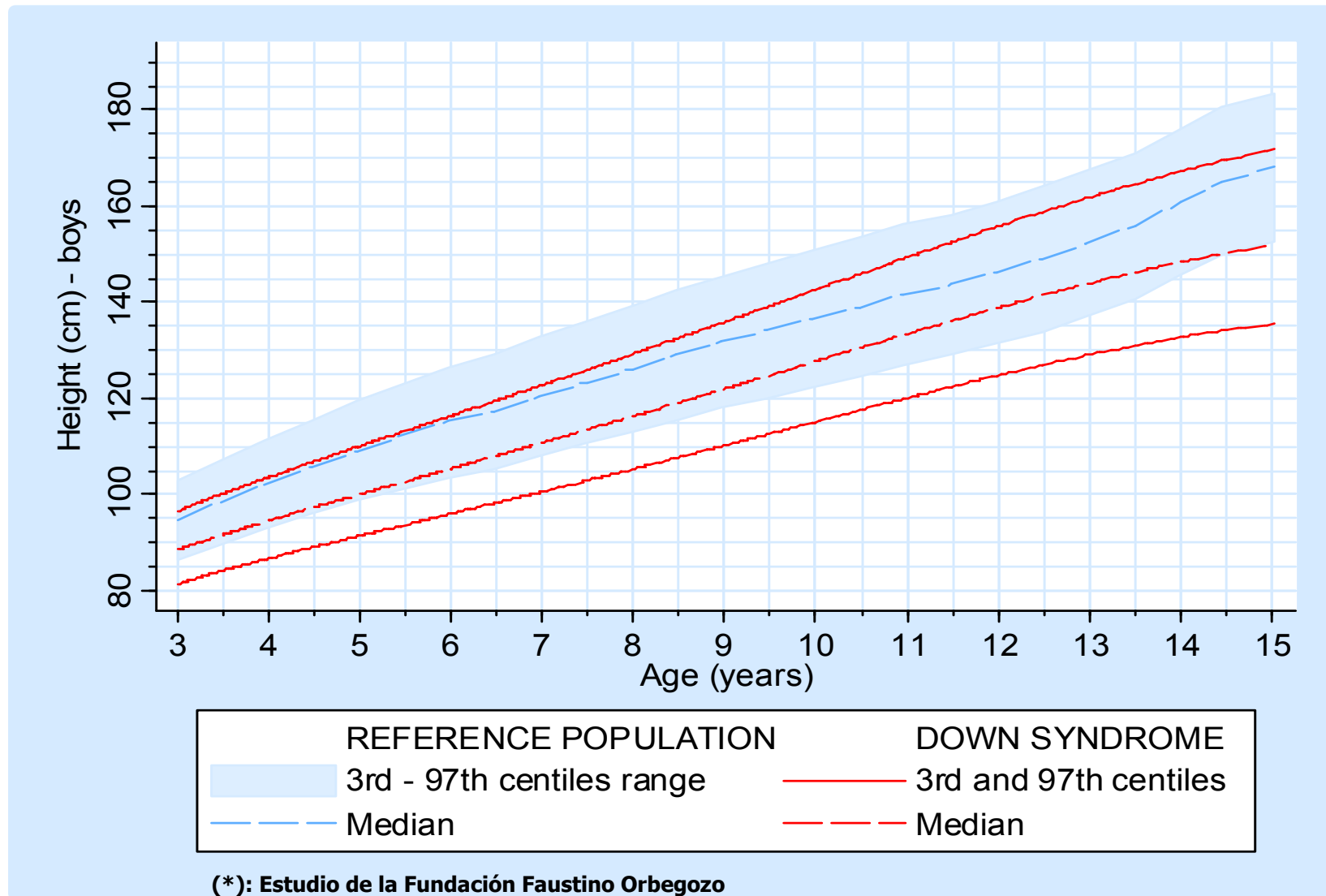
Talla de los 3 a los 15 años en niños. (cm)

Edad	3p	10p	25p	Mediana	75p	90p	97p
3 < 4 años	84.19	86.98	89.44	91.65	93.96	96.74	100.24
4 < 5 años	89.35	92.44	95.17	97.63	100.20	103.31	107.23
5 < 6 años	93.71	97.09	100.06	102.75	105.56	108.96	113.27
6 < 7 años	98.11	101.76	104.98	107.90	110.95	114.65	119.35
7 < 8 años	102.84	106.78	110.26	113.42	116.73	120.76	125.87
8 < 9 años	107.59	111.81	115.55	118.94	122.50	126.84	132.36
9 < 10 años	112.58	117.09	121.09	124.72	128.54	133.20	139.13
10 < 11 años	117.85	122.66	126.94	130.83	134.92	139.91	146.27
11 < 12 años	122.44	127.52	132.04	136.16	140.49	145.78	152.54
12 < 13 años	126.70	132.05	136.81	141.15	145.72	151.31	158.46
13 < 14 años	130.87	136.51	141.54	146.12	150.95	156.87	164.45
14 < 15 años	133.89	139.78	145.04	149.85	154.91	161.13	169.10

Talla de los 3 a los 15 años en niños. (cm)



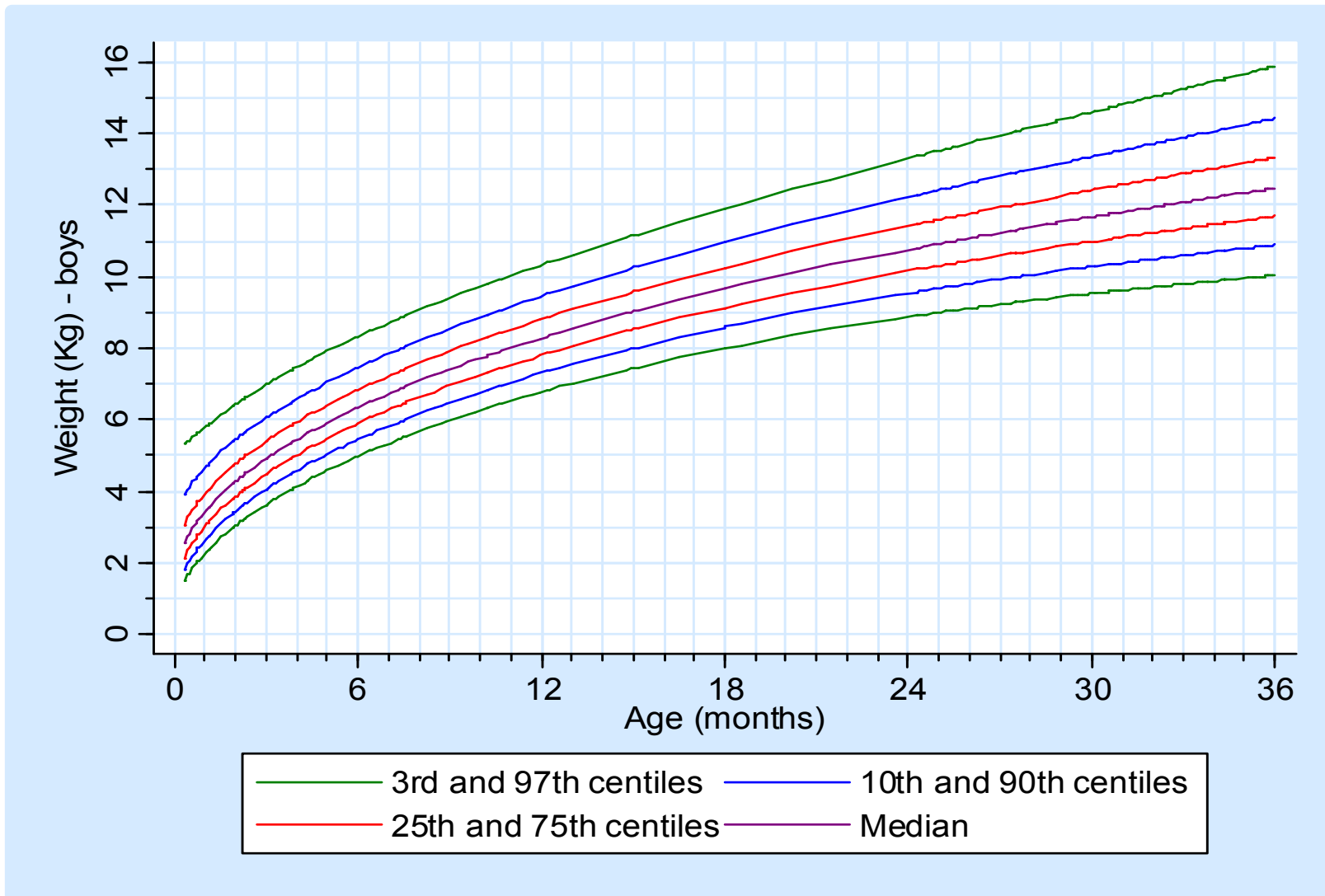
Talla de los 3 a los 15 años en niños. (cm). Comparación con la población de referencia^(*).



Peso hasta los 3 años en niños. (kg)

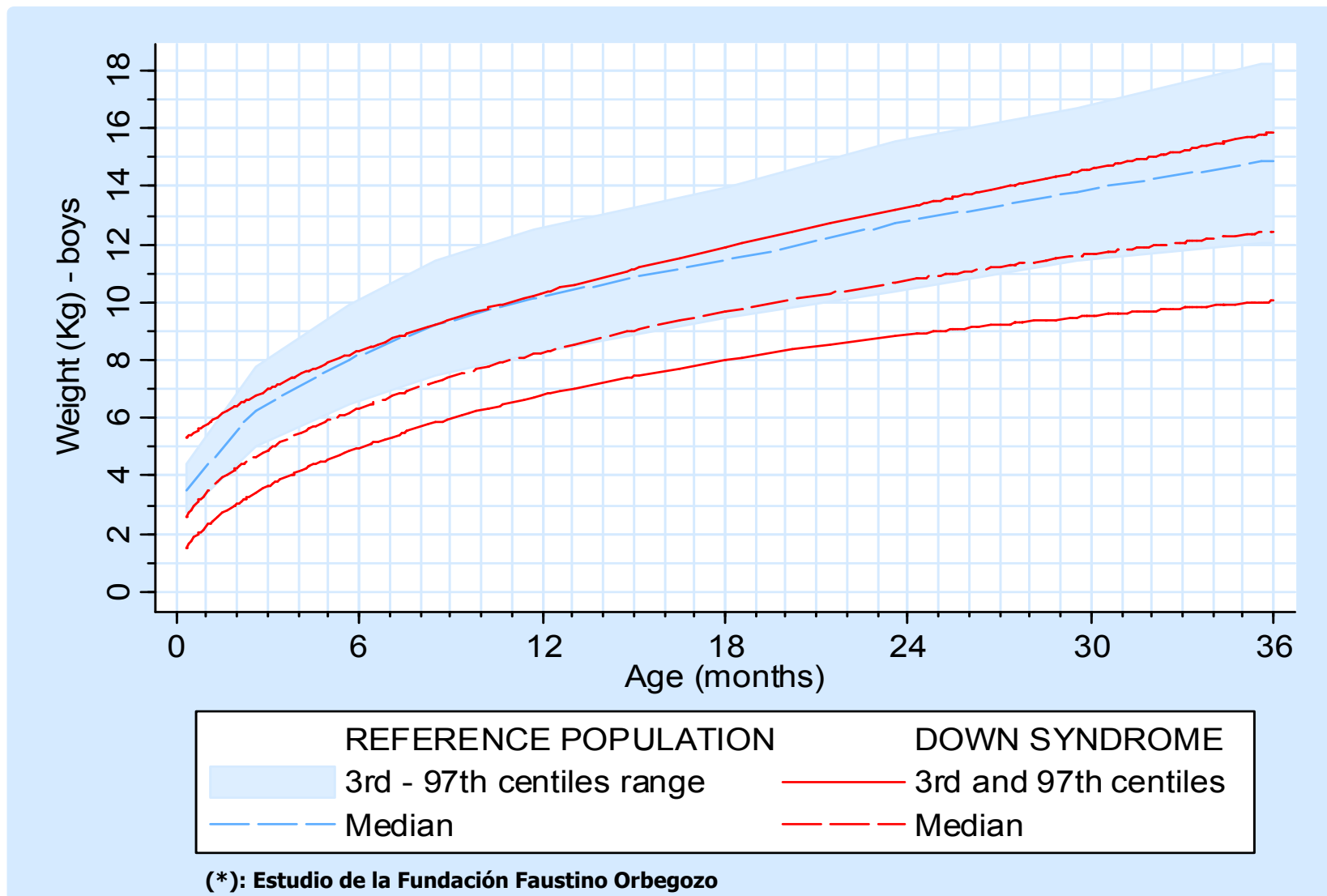
Edad	p3	p10	p25	Mediana	p75	p90	p97
0 < 1 meses	1.60	1.92	2.27	2.68	3.20	4.01	5.46
1 < 2 meses	2.66	3.05	3.45	3.86	4.36	5.06	6.10
2 < 3 meses	3.30	3.72	4.13	4.56	5.05	5.71	6.67
3 < 4 meses	3.91	4.35	4.77	5.20	5.70	6.34	7.25
4 < 5 meses	4.38	4.83	5.27	5.70	6.19	6.83	7.71
5 < 6 meses	4.83	5.29	5.74	6.18	6.68	7.31	8.17
6 < 7 meses	5.15	5.62	6.07	6.52	7.02	7.65	8.50
7 < 8 meses	5.48	5.96	6.42	6.87	7.37	8.00	8.85
8 < 9 meses	5.86	6.35	6.82	7.28	7.78	8.42	9.27
9 < 10 meses	6.16	6.67	7.14	7.60	8.11	8.75	9.60
10 < 11 meses	6.39	6.90	7.38	7.85	8.36	9.00	9.86
11 < 12 meses	6.70	7.22	7.72	8.19	8.71	9.37	10.23
12 < 13 meses	6.87	7.40	7.90	8.38	8.90	9.56	10.43
13 < 18 meses	7.42	7.97	8.50	9.00	9.54	10.23	11.13
18 < 24 meses	8.30	8.91	9.48	10.04	10.64	11.39	12.37
2 < 3 años	9.54	10.30	11.02	11.71	12.47	13.42	14.68

Peso hasta los 3 años en niños. (kg)



Peso hasta los 3 años en niños. (kg)

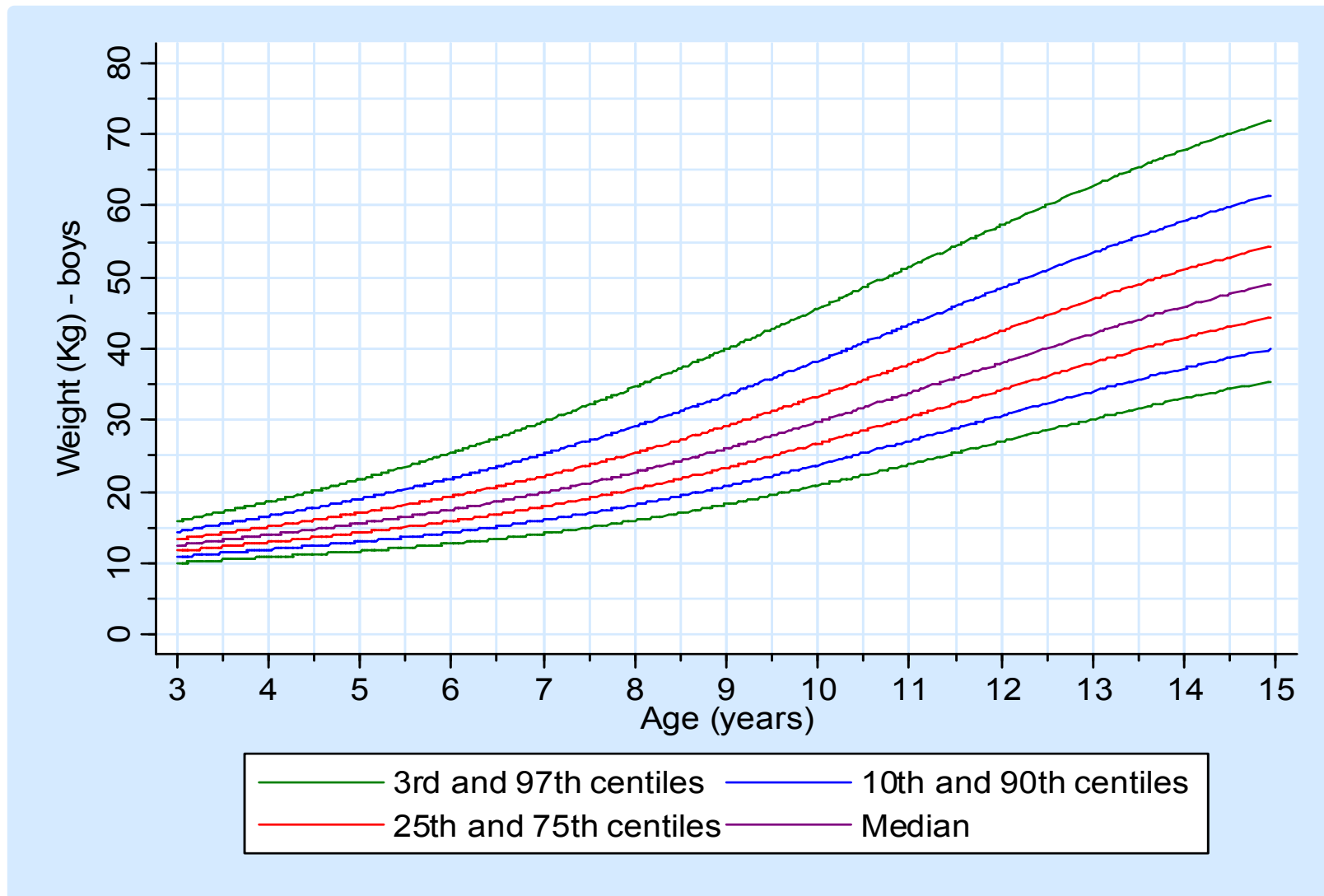
Comparación con la población de referencia^(*).



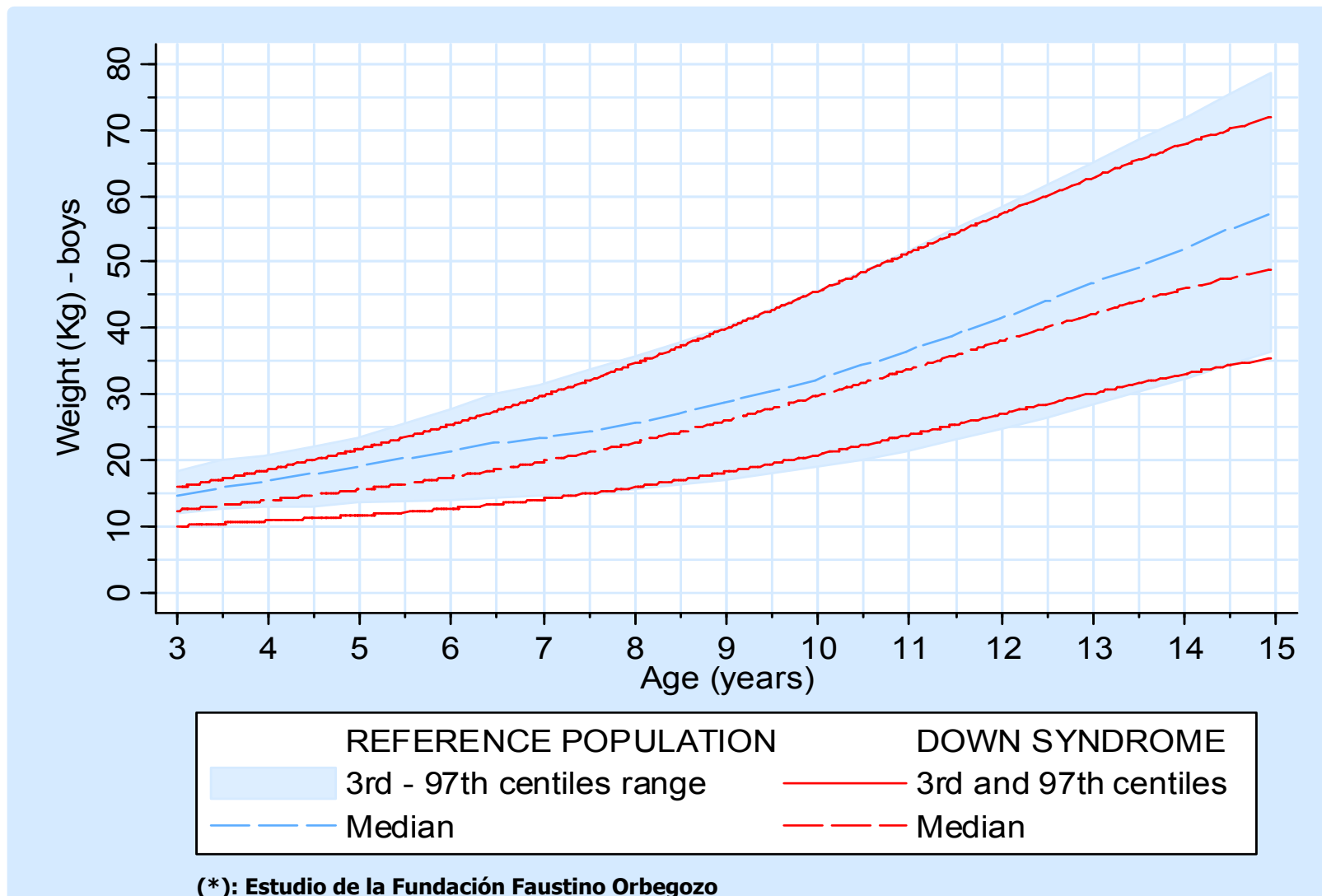
Peso de los 3 a los 15 años en niños. (kg).

Edad	p3	p10	p25	Mediana	p75	p90	p97
3 < 4 años	10.48	11.43	12.35	13.25	14.25	15.53	17.26
4 < 5 años	11.32	12.52	13.69	14.86	16.19	17.92	20.33
5 < 6 años	12.20	13.64	15.07	16.53	18.20	20.41	23.57
6 < 7 años	13.36	15.07	16.79	18.56	20.61	23.38	27.39
7 < 8 años	15.00	17.02	19.06	21.19	23.68	27.07	32.06
8 < 9 años	17.01	19.35	21.74	24.23	27.15	31.16	37.08
9 < 10 años	19.49	22.19	24.94	27.80	31.18	35.80	42.65
10 < 11 años	22.49	25.57	28.71	31.97	35.80	41.04	48.78
11 < 12 años	25.41	28.83	32.30	35.90	40.13	45.87	54.33
12 < 13 años	28.40	32.15	35.94	39.86	44.45	50.66	59.75
13 < 14 años	31.54	35.62	39.73	43.96	48.90	55.55	65.24
14 < 15 años	34.06	38.39	42.75	47.22	52.43	59.42	69.56

Peso de los 3 a los 15 años en niños. (kg).



Peso de los 3 a los 15 años en niños. (kg). Comparación con la población de referencia^(*).



(*): Estudio de la Fundación Faustino Orbeagozo